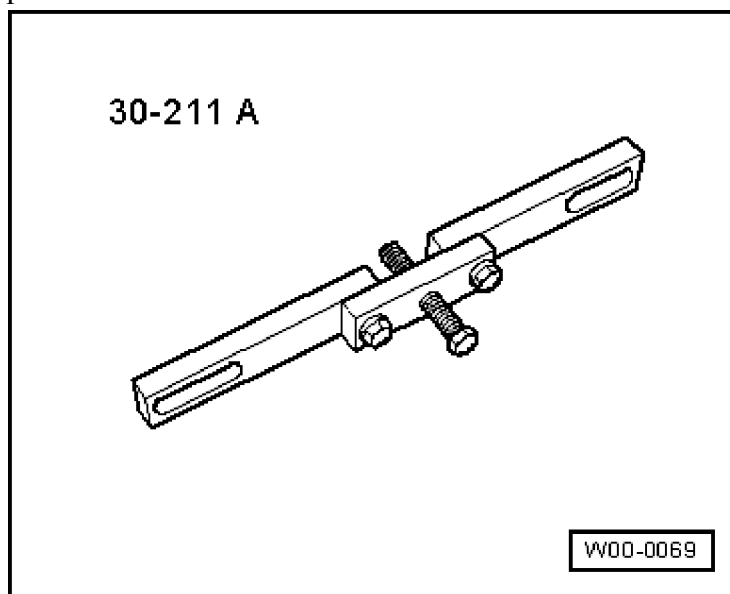


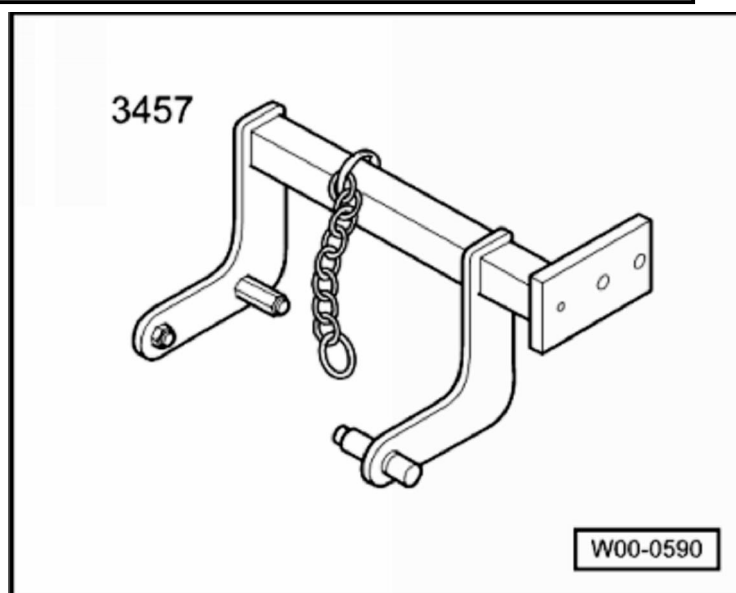
## Transport de la boîte de vitesses automatique

outillage spécial, contrôleurs, appareils de mesure et auxiliaires nécessaires

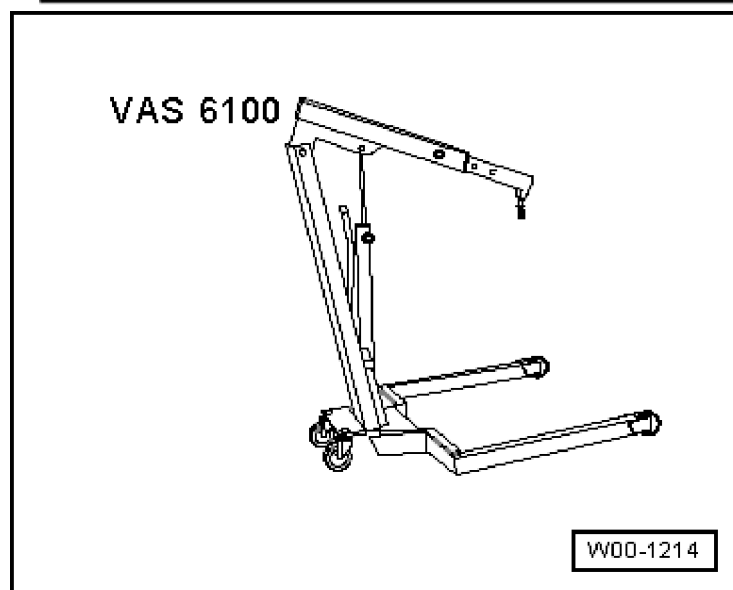
t Pont d'appui -30-211 A-



t Dispositif de transport -3457-



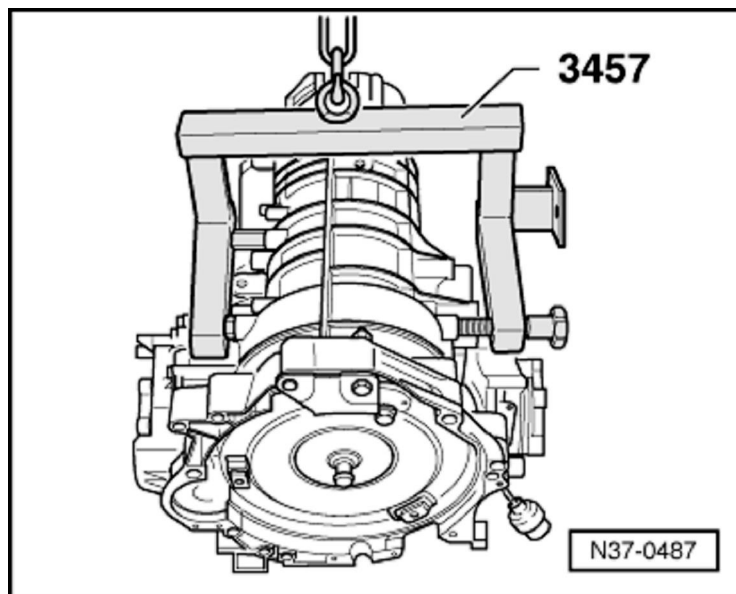
t Grue d'atelier -VAS 6100-



## Déroulement des opérations

Le dispositif de transport -3457- peut être utilisé pour transporter la boîte de vitesses automatique comme pour ajuster le support de boîte -3282-.

- Fixer le dispositif de transport -3457- au niveau des prises du carter de boîte et le bloquer.
- Soulever la boîte de vitesses avec la grue d'atelier -VAS 6100- et le dispositif de transport -3457-.



- Bloquer le convertisseur de couple situé dans la boîte de vitesses à l'aide du pont d'appui -30 - 211 A-.

