

## Appareil de commande : codage

Le calculateur de boîte de vitesses automatique -J217- ne peut être codé que lorsque les conditions suivantes sont remplies :

- 1 Véhicule à l'arrêt, contact d'allumage mis, le moteur ne tourne pas.
- 1 Levier sélecteur en position «P» ou «N»
- 1 La pédale d'accélérateur doit être en position de ralenti.

— Raccorder le système de diagnostic embarqué, de métrologie et d'information -VAS 5051 A- → [chap.](#) et sélectionner le système véhicule «02 - Electronique de boîte de vitesses». Le contact d'allumage doit être mis.

Affichage sur le -VAS 5051 A- :

- Sélectionner dans la liste -1- la fonction «07 - Codier l'appareil de commande».



Affichage sur le -VAS 5051 A- :

- 1 - Saisir le code.

— A l'aide des touches du champ -2-, saisir le codage en se référant au tableau de codage.

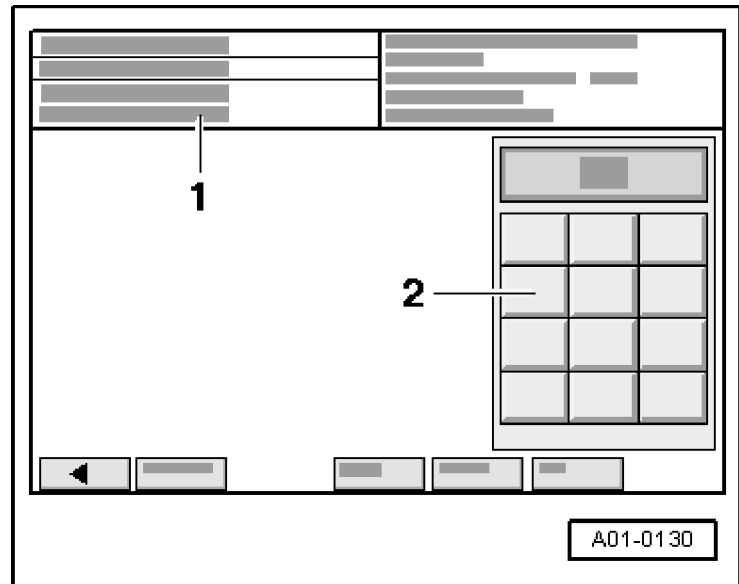


Tableau de codage

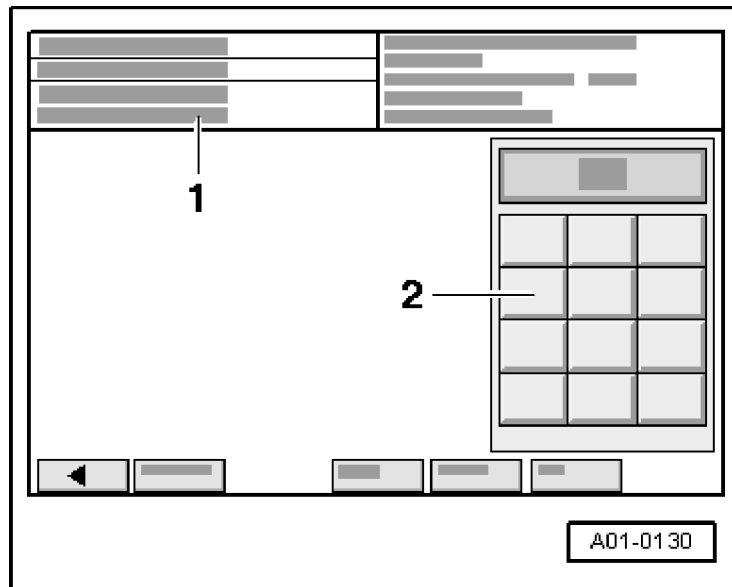
Pays	Moteur	Entraînement	Codage :
Reste du monde	avec câble d'accélérateur	Traction avant et transmission intégrale	0
Reste du monde	avec accélérateur électronique	Transmission intégrale	1
Reste du monde	avec accélérateur électronique	Traction avant	3
USA/Canada jusqu'au	avec câble	Traction avant et	0

millésime 2001	d'accélérateur	transmission intégrale	
USA/Canada jusqu'au millésime 2001	avec accélérateur électronique	Transmission intégrale	2
USA/Canada jusqu'au millésime 2001	avec accélérateur électronique	Traction avant	4
USA/Canada à partir du millésime 2002	avec accélérateur électronique	Transmission intégrale	1002
USA/Canada à partir du millésime 2002	avec accélérateur électronique	Traction avant	1004

- Confirmer la saisie en appuyant sur la touche Q.

Affichage sur le -VAS 5051 A- :

- 1 - Codage en cours



- Attendre que l'écran affiche le message suivant.

- 1 - Codage effectué dans le système véhicule
- 2 - Identification du calculateur avec le nouveau codage (codage précédent entre parenthèses)



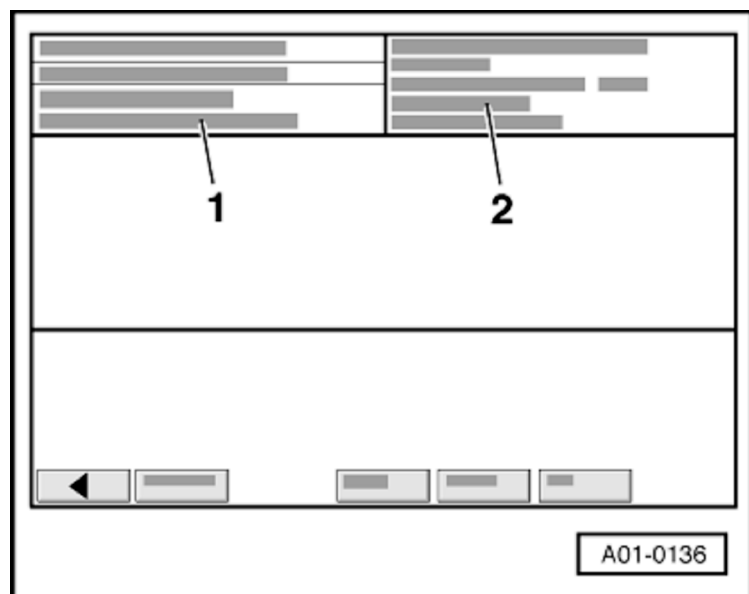
Nota

Si l'on attribue au calculateur un codage qui ne correspond pas au type du véhicule, le message «Codage XXXXX non accepté» apparaît.

En cas de saisie d'un codage erroné, le calculateur conserve son ancien codage.

Si le calculateur est codé dans un état non autorisé (par ex. lorsque le véhicule roule), l'écran affiche «Fonction inconnue ou ne peut être exécutée pour l'instant».

Le codage du calculateur a pour effet d'effacer automatiquement la mémoire de défauts.



- Quitter la fonction «07 - Coder l'appareil de commande» en appuyant sur la touche ←.